








































Egyszerűen csak nyomtassa ki a címkéket, vágja körbe, feliratozza és ragassza fel őket vízbázisú ragasztó segítségével a befőttesüvegre.

Tipp: A nyomtatáshoz használhat írószertoltban kapható 1 pályás etikettet (öntapadós címkét) is.

 _____ _____ _____ 	 _____ _____ _____ 	
 _____ _____ _____ 	 _____ _____ _____ 	 _____ _____ _____ 
 _____ _____ _____ 	 _____ _____ _____ 	 _____ _____ _____ 
 _____ _____ _____ 	 _____ _____ _____ 	 _____ _____ _____ 
 _____ _____ _____ 	 _____ _____ _____ 	 _____ _____ _____ 
 _____ _____ _____ 	 _____ _____ _____ 	 _____ _____ _____ 
 _____ _____ _____ 	 _____ _____ _____ 	 _____ _____ _____ 